

基隆市公共汽車管理處

統計通報

民國 109 年 8 月

基隆市公車近五年營運概況

為保障及安定駕駛，經基隆市議會第 18 屆第 19、20 次臨時會議決通過「請公車處加保第三人責任險」。自 108 年依第三人責任保險「每一個人體傷或死亡 100 萬元、每一意外事故之總額 200 萬元、每一意外事故之財損 30 萬元」，每車保費 19,067 元，以 158 輛車額數估算，以致於增加額外保費預算 3,012,586 元，此保費成本卻無法反應在票價上，由市公車自行吸收。

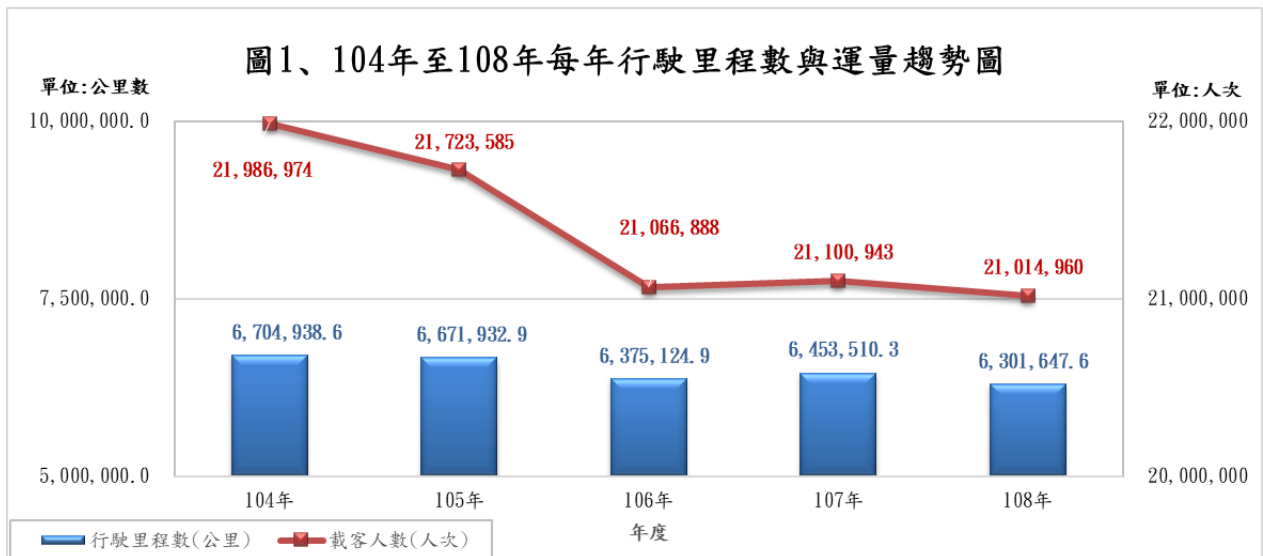
基隆市公共汽車管理處(簡稱市公車)，就市公車營運現況，票價無法調高且載客人數呈現衰退，而人事費居高不下、車輛老舊維修成本高，以致本處的淨收入日趨減少，此外執行福利政策及配合市政工作推行等因素也相對造成了更大的財務負擔，因此舉債以維持正常營運。

表一、104 年-108 年基隆市公共汽車管理處營運資料表(以 104 年為基期)

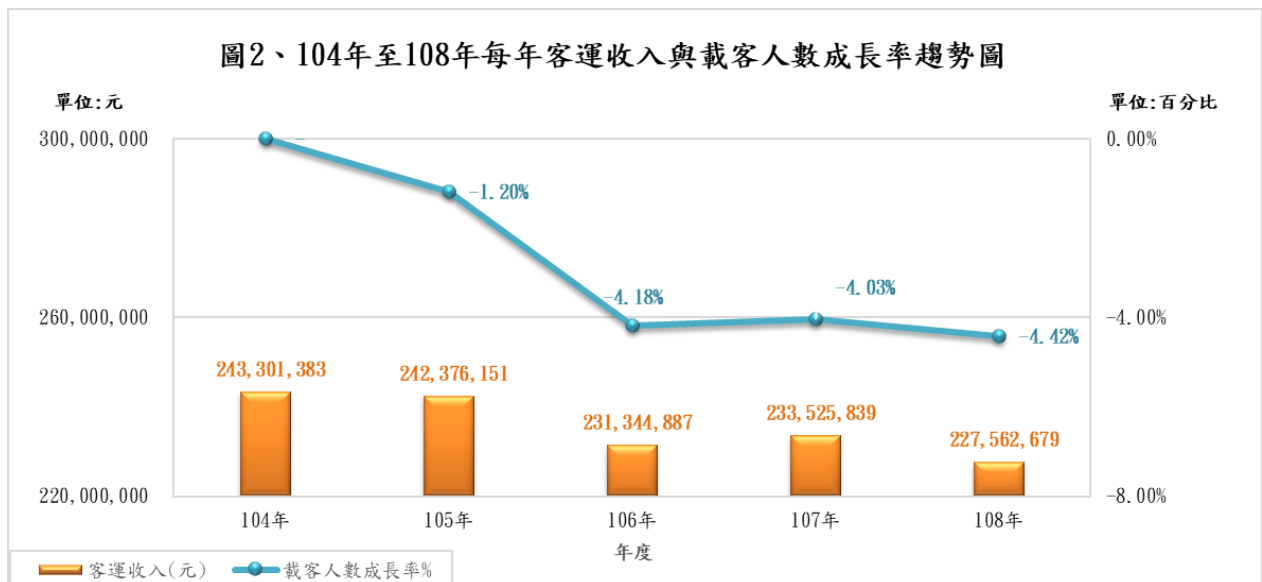
年度	行車班次(次)	行駛里程數(公里)	載客人數(人次)	客運收入(元)	載客人數成長率%
104 年	381,649.0	6,704,938.6	21,986,974	243,301,383	-
105 年	380,383.5	6,671,932.9	21,723,585	242,376,151	-1.20%
106 年	363,567.0	6,375,124.9	21,066,888	231,344,887	-4.18%
107 年	369,216.6	6,453,510.3	21,100,943	233,525,839	-4.03%
108 年	359,348.7	6,301,647.6	21,014,960	227,562,679	-4.42%

資料來源：基隆市公共汽車管理處營運室

說明：客運收入包含：民眾乘車收入、租車收入



資料來源：基隆市公共汽車管理處會計室



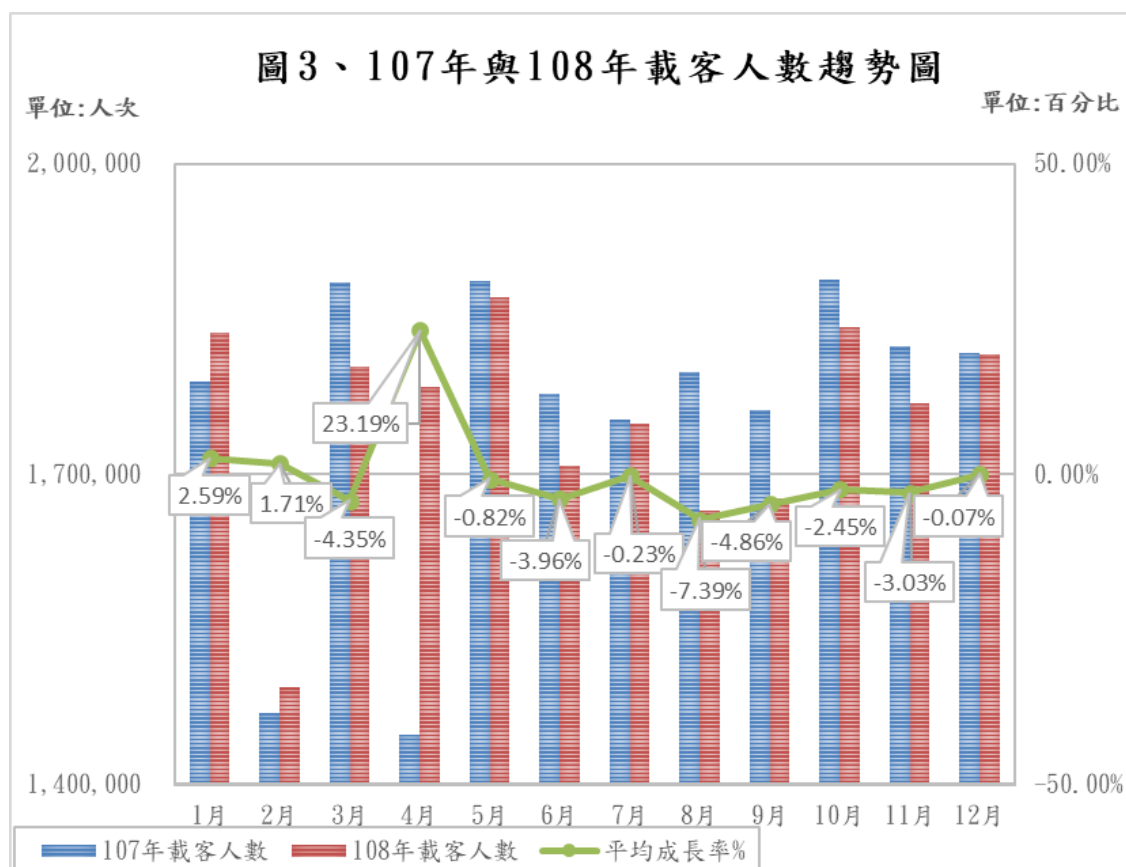
資料來源：基隆市公共汽車管理處會計室

108年行駛里程數6,301,647.6 公里較104年6,704,938.6 公里，減少403,291.0公里，衰退6.01%，而108年載客人數21,014,960 人次較104年載客人數21,986,974 人次，減少972,014人次，衰退4.42%；以104年為基期，105年至108年連續4年載客人數呈現負成長，其中108年衰退4.42%最高(如表一、圖1、圖2所示)。

表二、基隆市公共汽車管理處 107 年與 108 年載客人數之比較

月份	年度	107 年載客人數	108 年載客人數	108 年較 107 年增減數	平均成長率%
1 月		1,790,031	1,836,339	46,308	2.59%
2 月		1,469,198	1,494,263	25,065	1.71%
3 月		1,885,478	1,803,503	-81,975	-4.35%
4 月		1,448,517	1,784,374	335,857	23.19%
5 月		1,887,121	1,871,592	-15,529	-0.82%
6 月		1,778,266	1,707,826	-70,440	-3.96%
7 月		1,752,675	1,748,675	-4,000	-0.23%
8 月		1,798,336	1,665,364	-132,972	-7.39%
9 月		1,762,156	1,676,533	-85,623	-4.86%
10 月		1,888,495	1,842,290	-46,205	-2.45%
11 月		1,823,411	1,768,158	-55,253	-3.03%
12 月		1,817,259	1,816,043	-1,216	-0.07%
合計		21,100,943	21,014,960	-85,983	-0.41%

資料來源：基隆市公共汽車管理處營運室



資料來源：基隆市公共汽車管理處會計室

108 年載客人數 21,014,960 人次較 107 年載客人數 21,100,943 人次，減少 85,983 人次，衰退 0.41%，但是 108 年 4 月、1 月載客人數比 107 年同期為佳，分別成長 23.19%及 2.59%，特別是 108 年 4 月可達到 23.19%漲幅，其原因為本處配合基隆市環保局舉辦「環保無車日活動」於 107 年 4 月 3 日至 107 年 4 月 8 日期間內，不限時段、次數可免費搭乘本市各路線公車，以致於該月載客人數大為衰退因為不列入載客人數計算，而 108 年無續辦此活動(如表二、圖 3 所示)。

表三、基隆市公共汽車管理處 108 年度駕駛員人數-按年齡及性別分

性別\類別	駕駛員人數	平均年齡(歲)	20-24	25-29	30-34	35-39	40-44	45-49	50-54	55-59	60-64
總計	260	49.58	-	1	6	24	36	55	62	50	26
男	258	49.50	-	1	6	24	36	55	62	49	25
女	2	59.50	-	-	-	-	-	-	-	1	1

資料來源：基隆市公共汽車管理處人事室



資料來源：基隆市公共汽車管理處會計室

本處駕駛員按年齡分，男性 50-54 歲 62 人為最多佔男性駕駛員之 24.03%，其次為 45-49 歲 55 人佔男性駕駛員之 21.32%，最少為 25-29 歲 1 人佔男性駕駛員之 0.39%；女性僅兩人(如表三、圖 4 所示)。

勞工局強調，勞工只要達到勞基法的退休條件申請退休，雇主應依法給付退休金，如有舊制工作年資還沒辦理結清，退休時別忘了請領舊制退休金的權利，本處駕駛員平均年齡偏高，未來會對市公車人事費造成龐大負擔。